AHOJ! Já jsem Elanko.

elan

Always Good Times

Vytiskni mě a vybarvi mě...



elan

Always Good Times

... nebo vybarvi mě a vystřihni mě.

elan

Always Good Times

Budete potřebovat:

Pastelky

(Silnější) papír



Špendlík

Nůžky

Lepicí páska

elan
Always Good Times

KROK 1:
Vybarvěte Elanka.
Nezapomeňte použít svou fantazii.

KROK 2:
Elanka vystřihněte.



KROK 3:
Na (silnější) papír nakreslete pěkné pozadí či krajinu.



KROK 4:
Připevněte spodní část Elanka špendlíkem k (podkladovému) papíru.



KROK 5:
Přilepte hlavu na podkladový papír.

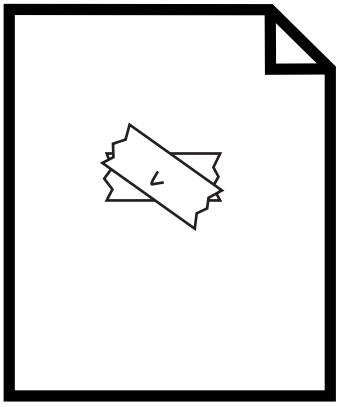

KROK 6:
Připevněte špendlík z druhé strany pomocí lepicí pásky.

elan
Always Good Times

KROK 7:
Hrajte si s Elankem.

Rádi bychom si prohlédli Elanky, které vaše děti vytvořily. Ukázat nám je můžete přes sociální sítě použitím hashtagu #Elanko nebo tagu @elanskis.

Always Good Times